

CÓMO SOLICITAR CITA PARA VACUNACIÓN COVID-19 EN SALUD INFORMA


31 de marzo de 2021

Este procedimiento de citación es exclusivamente para determinados grupos de acuerdo con la *Estrategia de vacunación frente a covid-19 en España*. Se puede consultar los grupos de vacunación en <https://www.saludinforma.es/vacunacovid>.

Citación en la web de Salud Informa

En la barra del navegador ponemos la dirección <https://www.saludinforma.es/>

Pinchamos en Cita primaria/especializada



Cita en atención primaria / especializada

En este apartado usted podrá gestionar las citas de Atención primaria y consultar las de Atención especializada.

Para acceder a las gestiones de esta sección puede utilizar cualquiera de los siguientes métodos:

- Número de tarjeta sanitaria
- Certificado o DNI electrónico
- Cl@ve
- PIN salud

Acceso mediante tarjeta sanitaria

Número de tarjeta sanitaria
AR000000000X
¿Qué número debo introducir?

Primer apellido
Primer apellido

Rubielos de Mora, Lascellas-Ponzano, Torralbilla, Salas Altas, La Puebla de Valverde, Griegos, Huer
Escriba el texto destacado
Cargar nuevo texto destacado

Acceder

Aparecerá la siguiente pantalla, en la que hay que rellenar las celdas con el número de tarjeta sanitaria, el primer apellido y el texto que se indica en rojo y pinchar en “acceder”

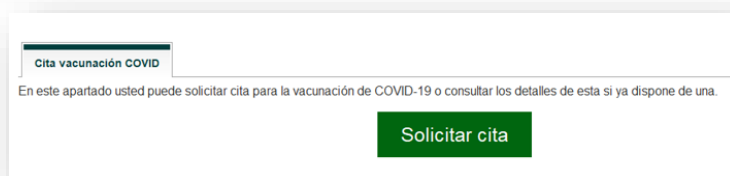
Y nos lleva a la siguiente pantalla en la que aparece la pestaña “Cita vacunación COVID”. Pinchamos en esa pestaña

Si no aparece la pestaña “cita vacunación covid”, quiere decir que la persona no está incluida en la lista de personas a vacunar.

Y después pinchamos en “Solicitar cita”



En el caso de Mutualistas (Muface, Isfas...) aparece la siguiente pantalla



Nos ofrece los centros de salud donde se puede realizar la vacunación. Elegimos uno y pinchamos en “continuar”



Seleccionamos en el calendario el día y pinchamos en “continuar”

» Selecciona a partir de qué día quiere citarse para:

Vacunación COVID
CS ALMOZARA (NUEVO) (ZARAGOZA)

Febrero 2021							Marzo 2021						
L	M	X	J	V	S	D	L	M	X	J	V	S	D
1	2	3	4	5	6	7	1	2	3	4	5	6	7
8	9	10	11	12	13	14	8	9	10	11	12	13	14
15	16	17	18	19	20	21	15	16	17	18	19	20	21
22	23	24	25	26	27	28	22	23	24	25	26	27	28
							29	30	31				

Seleccionado No disponible

[Atrás](#) [Continuar](#)

» Selecciona la hora del día en el que desea solicitar cita para:

Vacunación COVID
CS ALMOZARA (NUEVO) (ZARAGOZA)

1ª DOSIS
22/02/2021 16:12

2ª DOSIS
03/05/2021 16:14

05/05/2021
06/05/2021
07/05/2021
10/05/2021
12/05/2021
13/05/2021
14/05/2021

[Atrás](#) [Confirmar](#)

Podemos elegir horario para la primera y segunda dosis. Elegimos lo que nos interese y pinchamos en “confirmar”

Y ya tenemos las citas para nuestra vacunación COVID 19

A. Primaria A. Especializada Renovación medicación **Cita vacunación COVID**

SUS CITAS DE VACUNACIÓN COVID SON:

Fecha	Actividad	Centro	
· Día y hora 1ª dosis	Admon	COVID 1ª dosis	Centro de Salud que le corresponde Detalles
· Día y hora 2ª dosis	Admon vacuna	COVID 2ª dosis	Centro de Salud que le corresponde Detalles

[Enviar por email](#) [Descargar](#)

 **Vacunación COVID-19**
Para consultar información sobre el proceso de vacunación COVID pulsar [aquí](#)

Citación en la App de Salud Informa

Puede citarse para vacunación COVID a través de la aplicación para móvil SaludInforma.

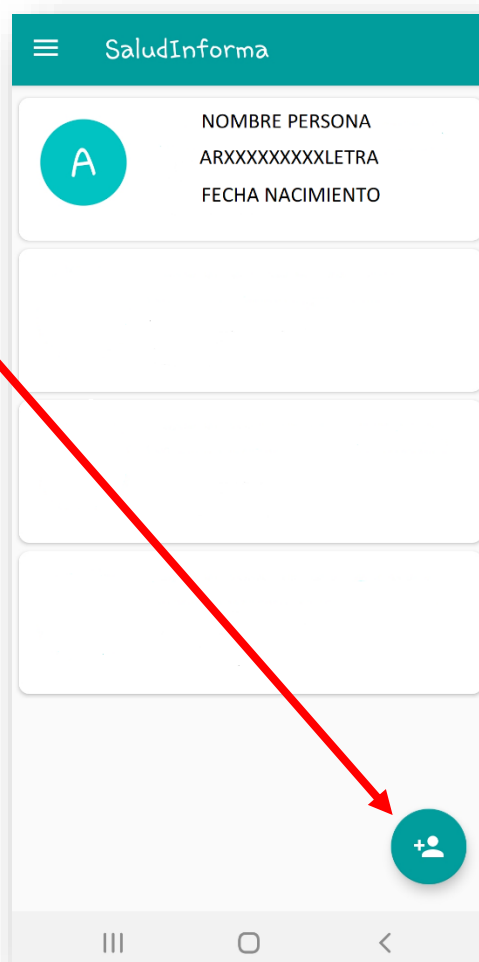


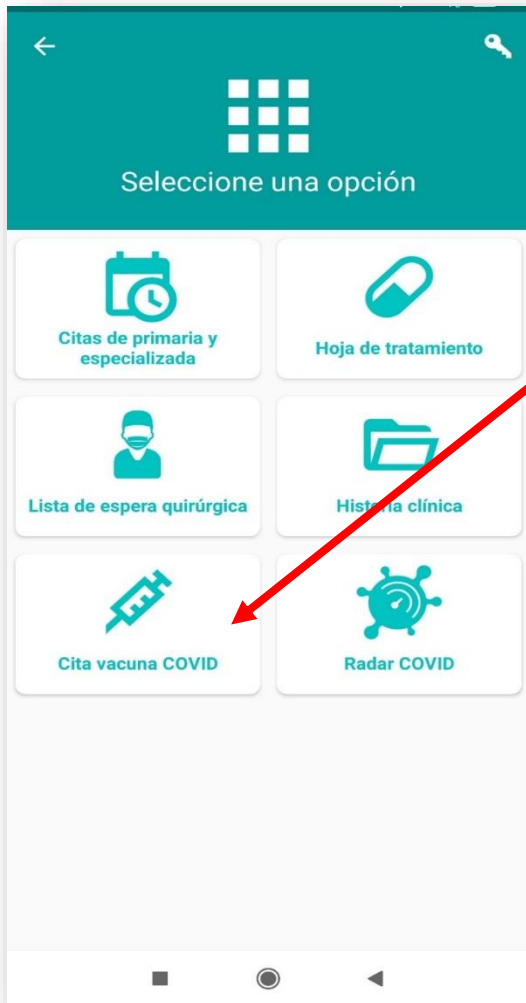
Para dar de alta a una persona en la App SaludInforma hay que pinchar en el icono e introducir los datos que le vaya pidiendo la aplicación.

Es necesario incluir el número de tarjeta sanitaria (CIA Código de Identificación Autonómico que empieza por AR, debe introducir el código completo, sin espacios e incluyendo la última letra), la fecha de nacimiento y el NIF. Compruebe los datos en su tarjeta sanitaria ya que tienen que coincidir con los que Ud. introduce en la aplicación.

Aparecerá el nombre, número de CIA y fecha de nacimiento de la nueva persona usuaria de la aplicación. Usted puede introducir varias personas usuarias en la aplicación

Pincha en la persona sobre la que quiera llevar a cabo una actuación






Le aparecerán una serie de opciones.

En el caso de que pueda acceder a solicitar cita para vacunación aparecerá el recuadro "Cita vacunación COVID"



Al pinchar en dicho recuadro aparecerá la siguiente pantalla, en la que pinchando en  podrá acceder a la relación de centros de salud en los que se puede solicitar cita y una vez seleccionado el centro de salud podrá acceder al calendario

Incidencias en el proceso de citación

Para incidencias en el proceso de citación puede escribir un correo a web.saludinforma@aragon.es. Por favor consulte las preguntas frecuentes sobre la citación antes de enviar el correo [<https://www.saludinforma.es/portalsi/web/salud/vacunacion-covid#4>]. Para anular una cita remítanos ese correo a indicándonos nombre, apellidos, DNI, código de identificación (comienza por AR) y las citas que desea anular.